



УПРАВЛЕНИЕ ФЕДЕРАЛЬНОЙ СЛУЖБЫ
ГОСУДАРСТВЕННОЙ СТАТИСТИКИ
ПО СЕВЕРО-КАВКАЗСКОМУ
ФЕДЕРАЛЬНОМУ ОКРУГУ

ПРОМЫШЛЕННОЕ ПРОИЗВОДСТВО

январь – март 2024 года

27.05.2024

Карачаево-Черкесская Республика

СОДЕРЖАНИЕ

Индекс промышленного производства	3
Отгружено товаров выполнено работ и услуг собственными силами	6
Добыча полезных ископаемых	11
Обрабатывающие производства	12
Обеспечение электрической энергией, газом и паром; кондиционирование воздуха	17
Водоснабжение; водоотведение, организация сбора и утилизация отходов, деятельность по ликвидации загрязнений	18

1

**Индекс промышленного
производства**

январь – март 2024 г.
к январю – марту 2023 г. в %

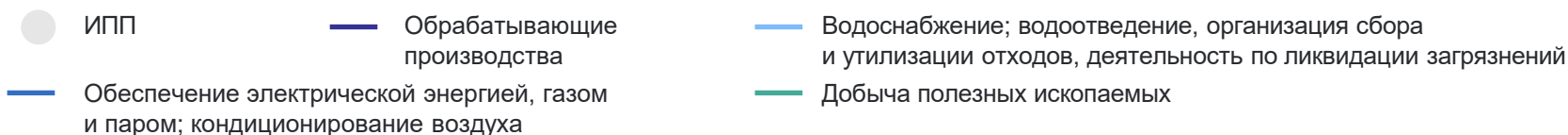
101,6 ИПП

96,8 Обеспечение электрической энергией, газом и паром; кондиционирование воздуха

98,1 Водоснабжение; водоотведение, организация сбора и утилизации отходов, деятельность по ликвидации загрязнений

100,3 Добыча полезных ископаемых

104,9 Обрабатывающие производства

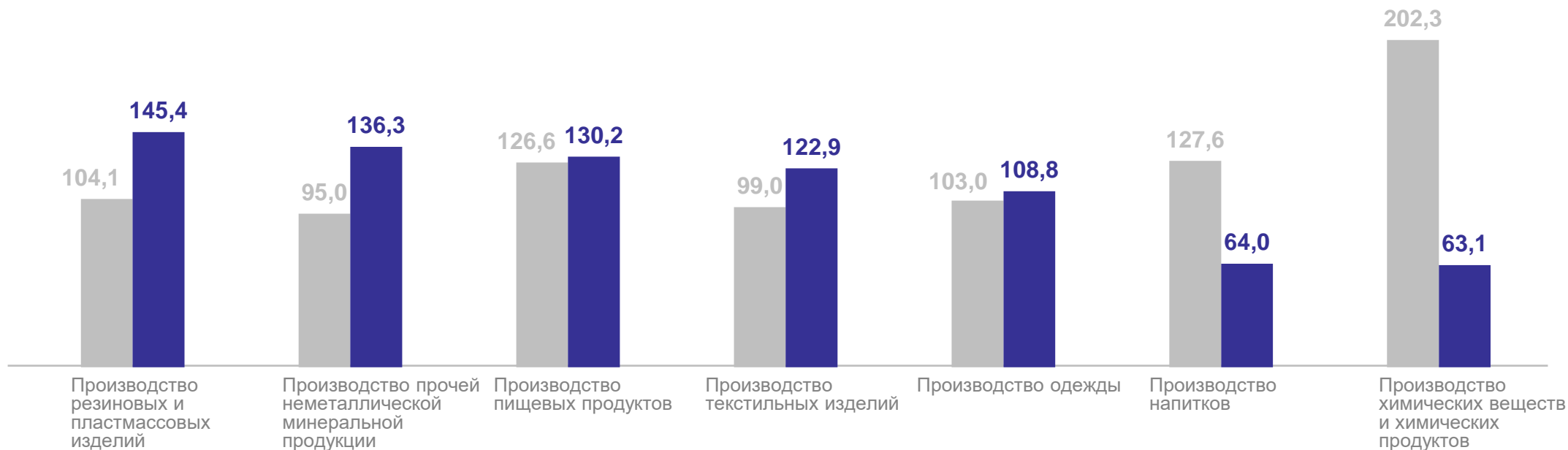


ИНДЕКСЫ ПРОИЗВОДСТВА

по основным видам обрабатывающих производств

СЕВЕРО-КАВКАЗСТАТ

Январь – март 2024 г. в % к январю – марту 2023 г.



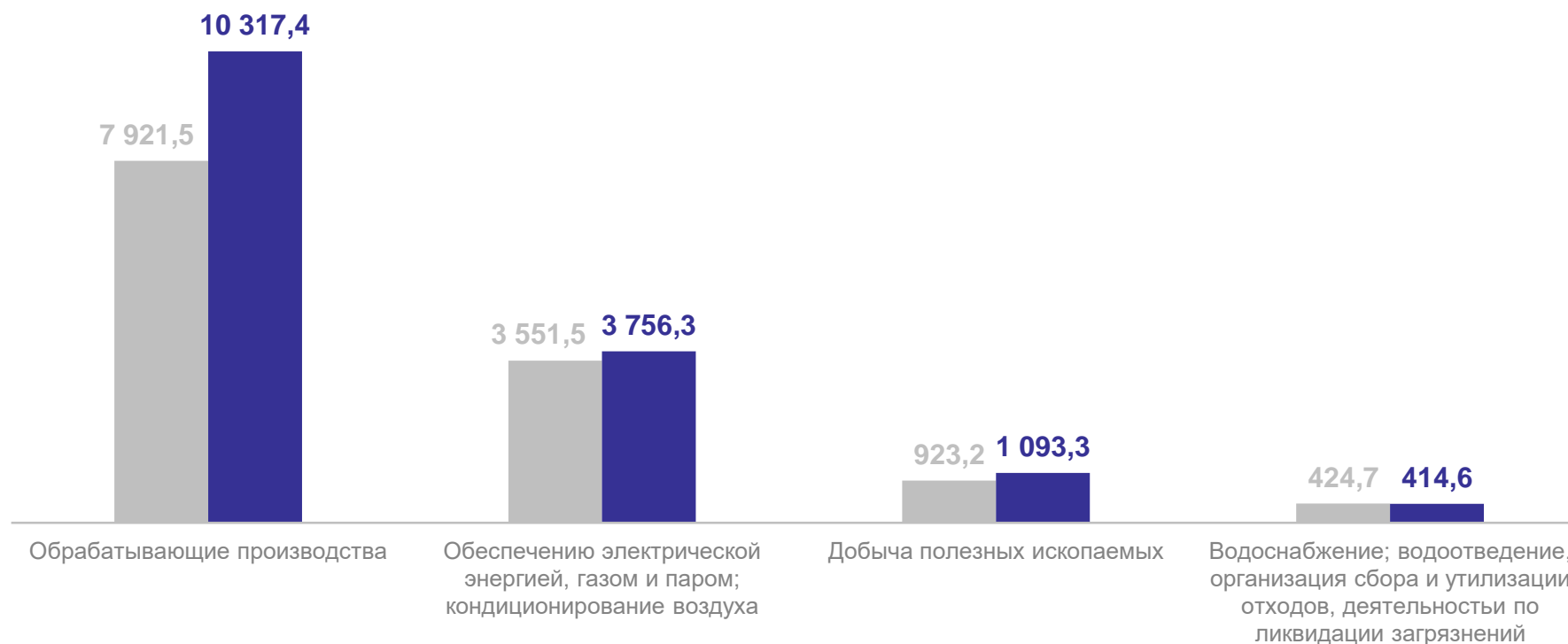
● 2023 год ● 2024 год

2

Отгружено товаров, выполнено работ
и услуг собственными силами

ОТГРУЖЕНО ТОВАРОВ, ВЫПОЛНЕНО РАБОТ И УСЛУГ СОБСТВЕННЫМИ СИЛАМИ

В разрезе промышленных видов деятельности, млн руб.



● Январь – март 2023 года

● Январь – март 2024 года

ОТГРУЖЕНО ТОВАРОВ, ВЫПОЛНЕНО РАБОТ И УСЛУГ СОБСТВЕННЫМИ СИЛАМИ

по промышленным видам деятельности

СЕВЕРО-КАВКАЗСТАТ

Вес отдельных промышленных видов деятельности в общем объеме отгрузки товаров, работ и услуг, в %



Всего за период

15 581,5

млн рублей

ОБЪЕМ ОТГРУЖЕННЫХ ТОВАРОВ СОБСТВЕННОГО ПРОИЗВОДСТВА, ВЫПОЛНЕННЫХ РАБОТ

СЕВЕРО-КАВКАЗСТАТ

и услуг собственными силами по основным видам обрабатывающих производств

	Январь – март 2024 г., млн рублей	Январь – март 2024 г. к январю – марту 2023 г., в %
Производство прочей неметаллической продукции	3 763,1	155,4
Производство напитков	1 838,9	143,4
Производство пищевых продуктов	2 010,4	150,4
Производство резиновых и пластмассовых изделий	1 146,0	85,9
Прочие виды обрабатывающих производств	1 559,0	100,9

ОТГРУЖЕНО ТОВАРОВ, ВЫПОЛНЕНО РАБОТ И УСЛУГ СОБСТВЕННЫМИ СИЛАМИ

по основным видам обрабатывающих производств

СЕВЕРО-КАВКАЗСТАТ

Вес отдельных видов деятельности в общем объеме отгрузки товаров, работ и услуг, в %



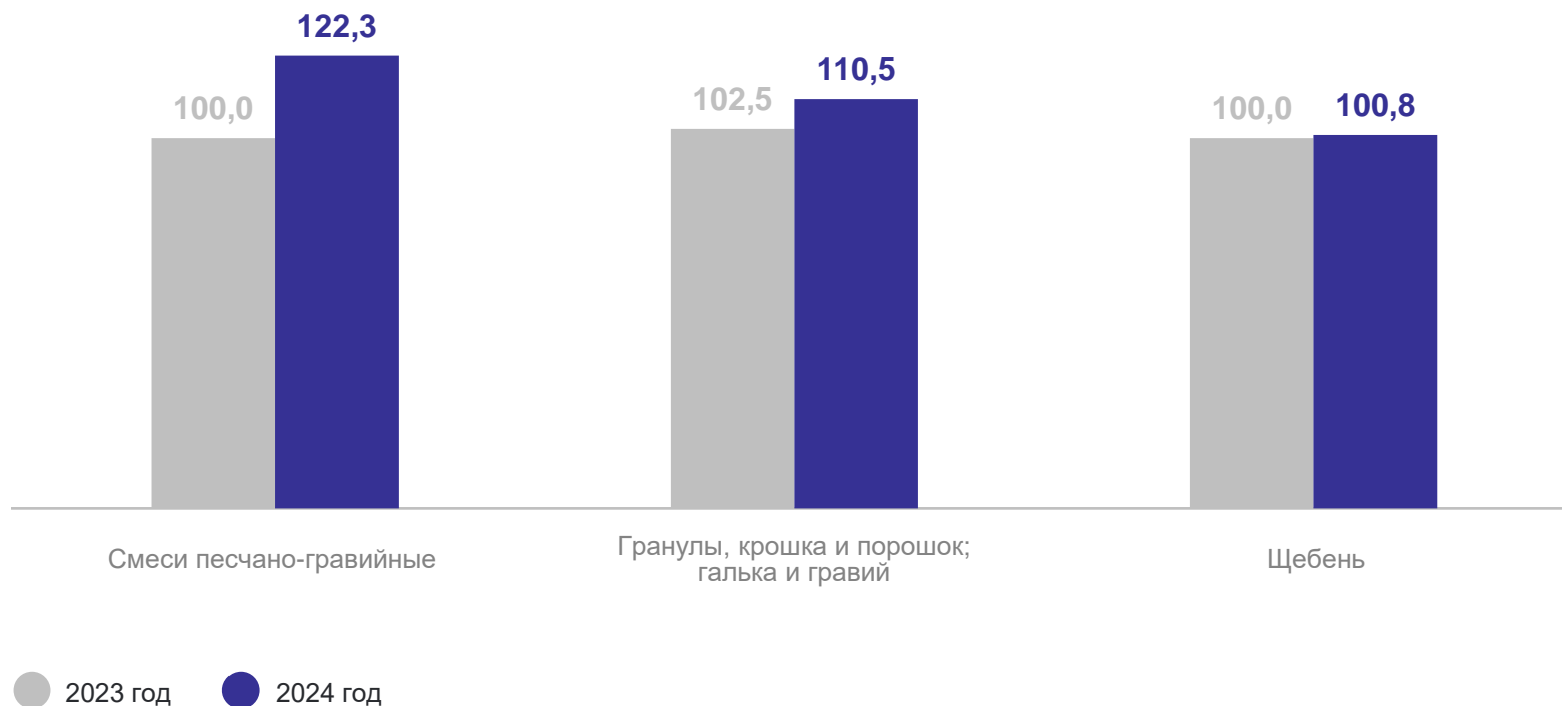
Всего за период

10 317,4

млн рублей

ДОБЫЧА ПОЛЕЗНЫХ ИСКОПАЕМЫХ

Изменение производства отдельных видов продукции,
январь – март 2024 г. в % к январю – марту 2023 г.



СЕВЕРО-КАВКАЗСТАТ

Произведено отдельных видов продукции

Гранулы, крошка и порошок;
галька и гравий

275,9 тыс. м³

из них:

Смеси песчано-гравийные

126,6 тыс. м³

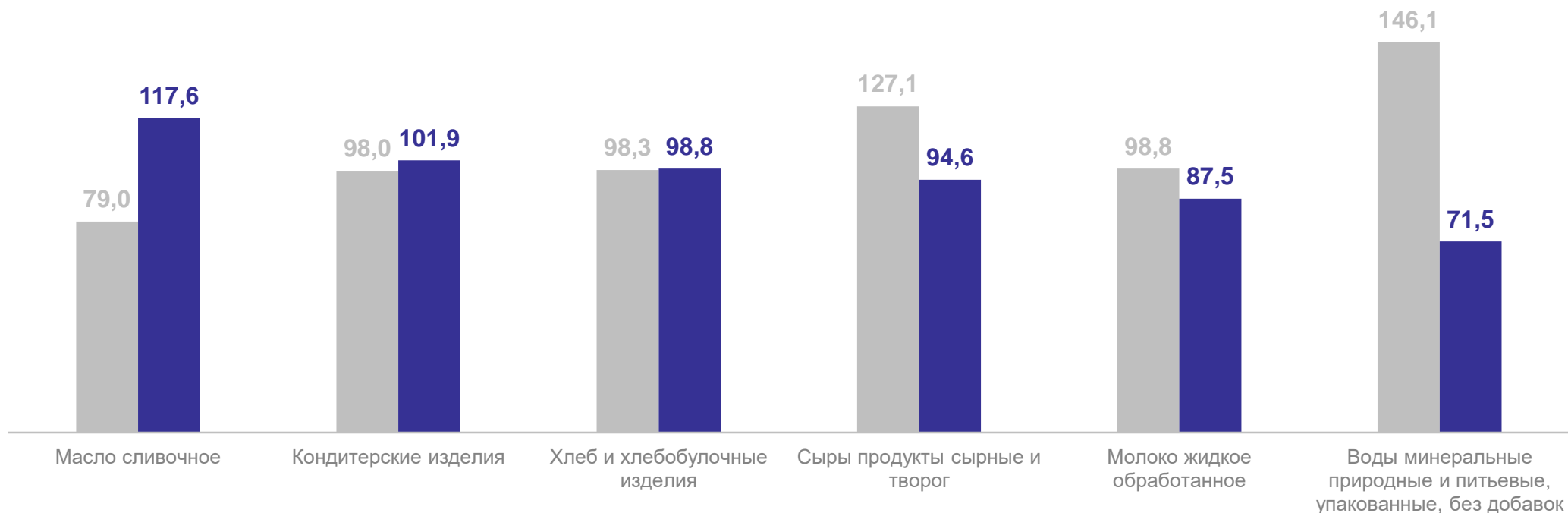
Щебень

43,8 тыс. м³

3

Обработывающие производства

Изменение производства пищевых продуктов и напитков,
январь – март 2024 г. в % к январю – марту 2023 г.



● 2023 год ● 2024 год

ОБРАБАТЫВАЮЩИЕ ПРОИЗВОДСТВА

СЕВЕРО-КАВКАЗСТАТ

Произведено

Воды минеральные

297,6

млн полулитров

Кондитерские
изделия

1 418,0 тонн

Масло сливочное

53,5 тонн

Хлеб и хлебобу-
лочные изделия

1 207,4 тонн

Сыры, продукты
сырные и творог

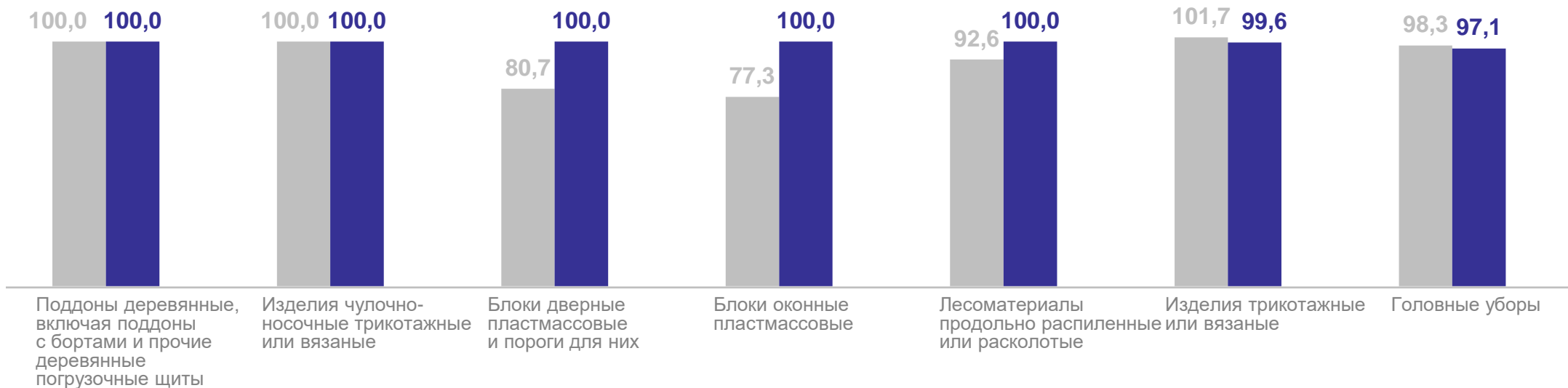
67,8 тонн

Молоко жидкое
обработанное

1 299,8

тонн

Изменение производства отдельных видов промышленной продукции, январь – март 2024 г. в % к январю – марту 2023 г.



● 2023 год ● 2024 год

ОБРАБАТЫВАЮЩИЕ ПРОИЗВОДСТВА

СЕВЕРО-КАВКАЗСТАТ

Произведено

Изделия трикотажные
или вязаные

282,9
тыс. шт.

Головные уборы

574,7
тыс. шт.

Поддоны
деревянные

110,8
тыс. шт.

Изделия чулочно-
носочные

161,5
тыс. пар

Блоки дверные
пластмассовые

0,9
тыс. м²

Блоки оконные

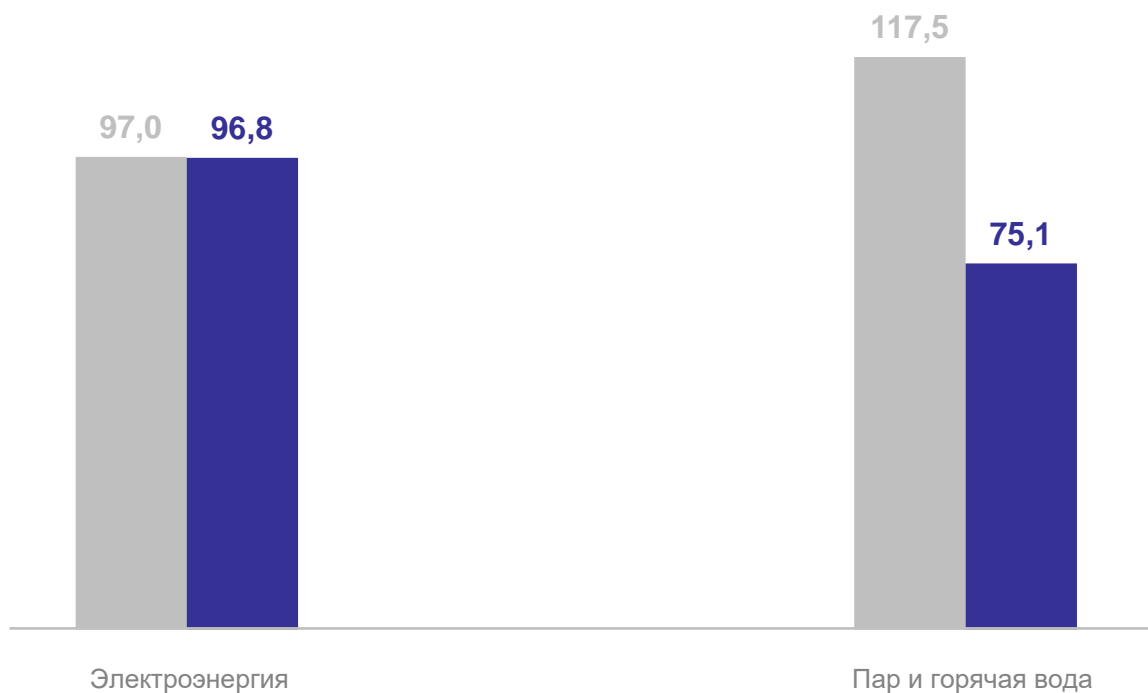
1,0
тыс. м²

Лесоматериалы
продольно распиленные
или расколотые

3,3
тыс. м³

ОБЕСПЕЧЕНИЕ ЭЛЕКТРИЧЕСКОЙ ЭНЕРГИЕЙ, ГАЗОМ И ПАРОМ; КОНДИЦИОНИРОВАНИЕ ВОЗДУХА

Изменение производства,
январь – март 2024 г. в % к январю – марту 2023 г.



● 2023 год ● 2024 год

СЕВЕРО-КАВКАЗСТАТ

Произведено с начала года

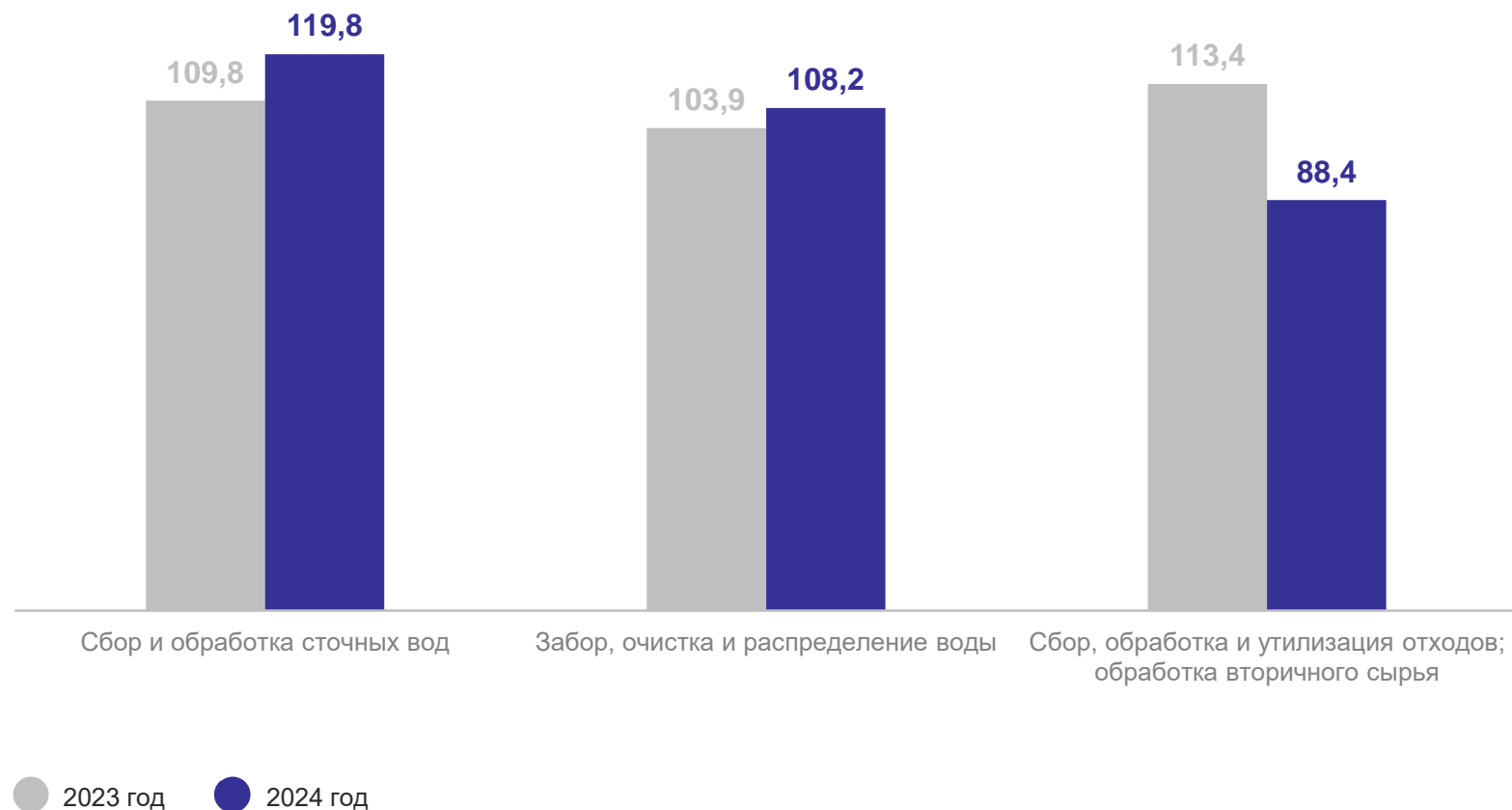
Электроэнергия
111,2 ГВт-ч

Пар и горячая вода
699,8 тыс. Гкал

ВОДОСНАБЖЕНИЕ; ВОДООТВЕДЕНИЕ, ОРГАНИЗАЦИЯ СБОРА И УТИЛИЗАЦИЯ ОТХОДОВ, деятельность по ликвидации загрязнений

СЕВЕРО-КАВКАЗСТАТ

Изменение отгрузки по отдельным видам деятельности, январь – март 2024 г. в % к январю – марту 2023 г.



Водоснабжение; водоотведение, организация сбора и утилизации отходов, деятельность по ликвидации загрязнений

414,6 млн руб.

97,6% ↓